



Inspiron 24

3000-serie



[Oversikt](#)

[Spesifikasjoner](#)

Copyright © 2015 Dell Inc. Med enerett. Dette produktet er beskyttet av amerikanske og internasjonale opphavsretslover og åndsrett. Dell™ og Dell-logoen er varemerker som tilhører Dell Inc- i USA og/eller andre jurisdiksjoner. Alle andre merker og og navn som nevnes heri, kan være varemerker til de respektive selskapene.

2015 - 07 Rev. A00

Regulerende modell: W12C | Type: W12C003

Datamaskinmodell: Inspiron 24-3459

MERK: Bildene i dette dokumentet kan avvike fra datamaskinen din, og dette avhenger av konfigurasjonen du har bestilt.



Foran



Venstre



Høyre




Bak



Helling

Foran



1 Kamera

Gir deg muligheten til å ha videochatter, ta bilder og ta opp video.

2 Statuslys for kamera

Slår seg på når kameraet er i bruk.

3 Mikrofon (kun på datamaskiner med uten berørings skjerm)

Gir en høykvalitets digital lydinnngang på datamaskinen for opptak av lyd, samtaler og lignende.

4 Mikrofon (kun på datamaskiner med berørings skjerm)

Gir en høykvalitets digital lydinnngang på datamaskinen for opptak av lyd, samtaler og lignende.



Foran



Venstre



Høyre

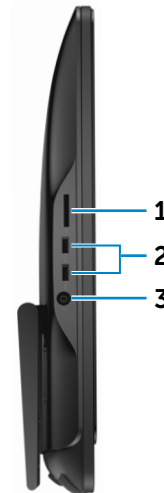


Bak



Helling

Venstre



1 Mediekortleser

Leser fra og skriver til minnekort.

2 USB 3.0-porter (2)

For tilkobling av ekstrautstyr som lagringsenheter, skrivere og lignende. Gir en overføringshastighet på opp til 5 Gbps.

3 Hodetelefonport

Koble til en hodetelefon, mikrofon eller et kombinert mikrofon+hodetelefonsett (hodesett).



Foran



Venstre



Høyre

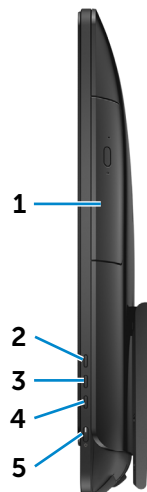


Bak



Helling

Høyre



1 Optisk stasjon (tilleggsutstyr)

Leser fra og skriver til CD-er og DVD-er.

2 Knappen for å øke lysstyrken på skjermen

Gir deg muligheten til å øke lysstyrken.

3 Knappen for å redusere lysstyrken på skjermen

Gir deg muligheten til å redusere lysstyrken.

4 Skjerm av

Trykk og hold nede for å slå av skjermen, trykk på nytt for å slå på skjermen.

5 Strømknapp

Trykk for å slå på datamaskinen hvis den er slått av, i hvilemodus eller i dvalemodus.

Trykk for å sette datamaskinen i ventemodus hvis den er slått på.

Trykk inn i 4 sekunder hvis du vil tvinge fram at datamaskinen slås av.

MERK: Du kan tilpasse hvordan strømknappen oppfører seg i strømalternativene. Du finner mer informasjon om dette under **Meg og min Dell** på dell.com/support.



Foran



Venstre



Høyre

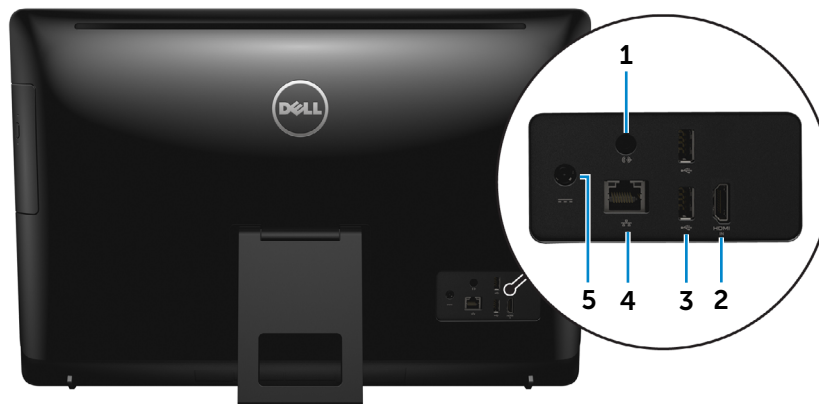


Bak



Helling

Bak



1 Lydutgangsport

Her kan du koble til eksterne lydenheter som høyttalere, forsterkere og lignende.

2 HDMI-inngang

Her kan du koble til spillkonsoller, Blu-ray-spillere eller andre enheter med en HDMI-utgang.

3 USB 2.0-porter (2)

For tilkobling av ekstrautstyr som lagringsenheter, skrivere og lignende. Gir en overføringshastighet på opp til 480 Mbps.

4 Nettverksport

Koble til en Ethernet-kabel (RJ45) fra en ruter eller et bredbåndsmodem for tilkobling til nettverk eller Internett.

De to lampene ved siden av kontakten viser status og aktivitet for en kablet nettverksforbindelse.

5 Kontakt for strømforsyning

Koble til en strømadapter for å gi strøm til datamaskinen.



Foran



Venstre



Høyre



Bak



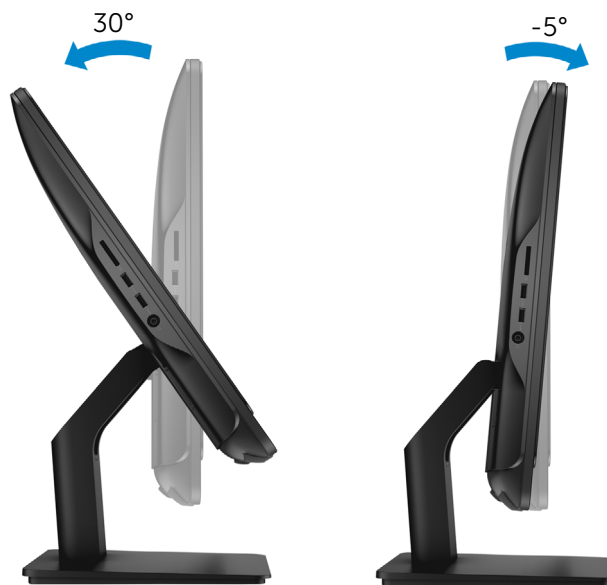
Helling

Helling

Staffelistativ



Pidestallstativ





Spesifikasjoner

Dimensjoner og vekt

Høyde:			
Staffelistativ	387,33 mm (15,25 tommer)		
Pidestallstativ	440,33 mm (17,34 tommer)		
Bredde	576,62 mm (22,70 tommer)		
Dybde:	Med staffelistativ	Med pidestallstativ	Uten stativ
Berøringsskjerm	61,18 mm (2,41 tommer)	205,60 mm (8,09 tommer)	38,20 mm (1,50 tommer)
Ikke berøringsskjerm	61,88 mm (2,44 tommer)	205,60 mm (8,09 tommer)	39,30 mm (1,55 tommer)
Vekt (maks):			
Berøringsskjerm	7,62 kg (16,80 lb)	8,40 kg (18,52 lb)	6,98 kg (15,39 lb)
Ikke berøringsskjerm	6,52 kg (14,37 lb)	7,31 kg (16,12 lb)	5,89 kg (12,99 lb)
MERK: Vekten til datamaskinen din kan variere ut fra bestilt konfigurasjon og produksjonsvarians.			



Dimensjoner
og vekt



System-
informasjon



Minne



Porter og
kontakter



Kommuni-
kasjoner



Skjermkort



Lyd




Oppbevaring



Mediekortleser



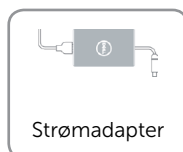
Skjerm



Kamera



Stativ



Strømadapter



Datamaskinens
omgivelser



Spesifikasjoner

Systeminformasjon

Datamaskinmodell	Inspiron 24-3459
Prosesor	<ul style="list-style-type: none">• 6. generasjons Intel Core i3-prosessor• 6. generasjons Intel Core i5-prosessor
Systembrikkesett	Integrert i prosessor




Dimensjoner og vekt



Systeminformasjon



Minne




Porter og kontakter



Kommunikasjoner



Skjermkort



Lyd




Oppbevaring



Mediekortleser




Skjerm



Kamera



Stativ



Strømadapter



Datamaskinens omgivelser



Spesifikasjoner

Minne

Spor	To SODIMM-spor
Type	DDR3L med dobbel kanal
Hastighet	Inntil 1600 MHz
Konfigurasjoner som støttes	2 GB, 4 GB og 8 GB



Dimensjoner
og vekt



System-
informasjon



Minne



Porter og
kontakter



Kommuni-
kasjoner



Skjermkort



Lyd



Oppbevaring



Mediekortleser



Skjerm



Kamera



Stativ



Strømadapter



Datamaskinens
omgivelser



Spesifikasjoner

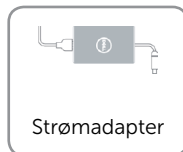


Porter og kontakter

Eksternt:

Nettverk	Én RJ45-port
USB	<ul style="list-style-type: none">• To USB 2.0-porter• To USB 3.0-porter
Lyd/Video	<ul style="list-style-type: none">• Én kombinert jackport• Én lydutgangsport• Én HDMI-inn-port

Internt:

M.2-kort	Ett M.2-kortspor til WLAN og Bluetooth
----------	--





Spesifikasjoner

Kommunikasjoner

Ethernet

10/100/1000 Mbps Ethernet på integrert hovedkortet

Trådløst

- Wi-Fi 802.11b/g/n
- Wi-Fi 802.11ac
- Bluetooth 4.0



Dimensjoner
og vekt



System-
informasjon



Minne



Porter og
kontakter



Kommuni-
kasjoner



Skjermkort



Lyd



Oppbevaring



Mediekortleser



Skjerm



Kamera



Stativ



Strømadapter



Datamaskinens
omgivelser



Spesifikasjoner

Skjermkort

Kontroller:

Integrert

Integrert i prosessor

Dedikert

AMD Radeon R5 A335

Minne:

Integrert

Delt systemminne

Dedikert

2 GB DDR3L



Dimensjoner
og vekt



System-
informasjon



Minne



Porter og
kontakter



Kommuni-
kasjoner



Skjermkort



Lyd



Oppbevaring



Mediekortleser



Skjerm



Kamera



Stativ



Strømadapter



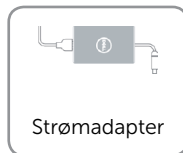


Datamaskinens
omgivelser



Spesifikasjoner

Lyd

Kontroller	Realtek ALC3661 med Waves MaxxAudio Pro
Høytalere	To
Høytalereffekt:	
Gjennomsnittlig	3 W
Peak	3,5 W
Mikrofon	Enkel digital mikrofon
Volumkontroller	Programmenyer





Spesifikasjoner

Oppbevaring

Grensesnitt	<ul style="list-style-type: none">• SATA 3 Gbps til optisk stasjon• SATA 6 Gbps til harddisk
Harddisk	Én 2,5" stasjon
Optisk stasjon	Én 9,5 mm DVD+/-RW-stasjon (tilleggsutstyr)




Dimensjoner og vekt



System-informasjon




Minne




Porter og kontakter



Kommunikasjoner



Skjermkort



Lyd




Oppbevaring



Mediekortleser




Skjerm



Kamera



Stativ



Strømadapter



Datamaskinens omgivelser



Mediekortleser

Type

Ett 4-i-1-spor

Kort som støttes

- SD-kort
- MMC (MultiMediaCard)
- SDXC-kort (SD Extended Capacity)
- SD Hi-Capacity SD-kort (SDHC)



Dimensjoner
og vekt



System-
informasjon



Minne



Porter og
kontakter



Kommuni-
kasjoner



Skjermkort



Lyd



Oppbevaring



Mediekortleser



Skjerm



Kamera



Stativ



Strømadapter



Datamaskinens
omgivelser



Spesifikasjoner

Skjerm

Type	<ul style="list-style-type: none">• 23,8" FHD berøringsskjerm• 23,8" FHD ikke berøringsskjerm
Skjermopløsning (maks)	1920 x 1080
Dimensjoner:	
Høyde	296,46 mm (11,67 tommer)
Bredde	527,04 mm (20,75 tommer)
Diagonalt	604,70 mm (23,80 tommer)
Oppdateringsfrekvens	60 Hz
Piksel-pitch	0,2745 mm x 0,2745 mm
Kontroller	Lysstyrken kan styres ved hjelp av knappen som brukes til å øke/reducere lysstyrken på skjermen



Dimensjoner
og vekt



System-
informasjon



Minne



Porter og
kontakter



Kommuni-
kasjoner



Skjermkort



Lyd



Oppbevaring



Mediekortleser



Skjerm



Kamera



Stativ



Strømadapter



Datamaskinens
omgivelser



Spesifikasjoner

Kamera

Oppløsning:

Stillbilder 0,92 megapiksler

Skjermkort 1280 x 720 ved 30 fps (maks.)

Diagonal visningsvinkel 74 grader



Dimensjoner
og vekt



System-
informasjon



Minne



Porter og
kontakter



Kommuni-
kasjoner



Skjermkort



Lyd



Oppbevaring



Mediekortleser



Skjerm



Kamera



Stativ



Strømadapter



Datamaskinens
omgivelser



Spesifikasjoner

Stativ

Staffelistativ

Pidestallstativ

Høyde	174,80 mm (6,88 tommer)	227,70 mm (8,96 tommer)
Bredde	120 mm (4,72 tommer)	205,60 mm (8,09 tommer)
Dybde	22,77 mm (0,90 tommer)	225,42 mm (8,87 tommer)
Visningsvinkel	12,5° til 45°	-5° til 30°



Dimensjoner
og vekt



System-
informasjon



Minne



Porter og
kontakter



Kommuni-
kasjoner



Skjermkort



Lyd



Oppbevaring



Mediekortleser



Skjerm



Kamera



Stativ



Strømadapter



Datamaskinens
omgivelser



Strømadapter

Type	<ul style="list-style-type: none">• 65 W• 90 W
Inngangsspenning	100 VAC–240 VAC
Inngangsfrekvens	50 Hz–60 Hz
Inngangsstrøm (maksimalt)	1,70 A / 2,50 A
Utgangsstrøm:	
65 W	3,34 A
90 W	4,62 A
Normert utgangsspenning	19,50 VDC
Temperaturomfang:	
Ved bruk	0 °C til 40 °C (32 °F til 104 °F)
Oppbevaring	–40 °C til 70 °C (–40 °F til 158 °F)



Dimensjoner
og vekt



System-
informasjon



Minne



Porter og
kontakter



Kommuni-
kasjoner



Skjermkort



Lyd



Oppbevaring



Mediekortleser



Skjerm



Kamera



Stativ



Strømadapter



Datamaskinens
omgivelser



Datamaskinens omgivelser

Luftforurensningsnivå	G1 som definert i henhold til ISA-S71.04-1985	
	Ved bruk	Oppbevaring
Temperaturområde	0 °C til 35 °C (32 °F til 95 °F)	-40 °C til 65 °C (-40 °F til 149 °F)
Relativ fuktighet (maks.)	10% til 90% (ikke-kondenserende)	0 % til 95 % (ikke-kondenserende)
Vibrasjon (maks.)*	0,66 GRMS	1,30 GRMS
Støt (maks.)	110 G [†]	160 G [‡]
Høyde over havet (maks.)	-15,2 m til 3048 m (-50 ft til 10 000 ft)	-15,2 m til 10 668 m (-50 ft til 35 000 ft)

* Målt ved bruk av et tilfeldig vibrasjonsspektrum som simulerer brukermiljø.

† Målt ved bruk av en 2 ms halvsinuspuls når harddisken er i bruk.

‡ Målt ved bruk av en 2 ms halvsinuspuls når harddisken er i parkert posisjon.

